

ESTADOS FINANCIEROS CORTE A 30 DE JUNIO DE 2019,

a. Estados de la Situación Financiera

Créditos y Ahorro Credifinanciera S.A., Compañía de Financiamiento

Estados de Situación Financiera

	Nota	Al 30 de junio de 2019
Activos		
Efectivo y equivalentes al efectivo	8	\$ 132,623,166
Inversiones	9	20,102,688
Cartera de crédito y operaciones de leasing financiero	10	706,063,367
Cuentas comerciales por cobrar y otras cuentas por cobrar	11	31,925,031
Activos por impuestos corrientes	21	5,677,709
Activos por impuestos diferidos	21	117,674
Otros activos no financieros	12	28,494,782
Propiedad y equipo	13	854,281
Activos por derechos de uso	14	4,017,459
Activos intangibles distintos de la plusvalía	15	90,342
Total de activos		\$ 929,968,499
Patrimonio y pasivos		
Pasivos:		
Depósitos y exigibilidades	16	\$ 785,778,921
Otros pasivos financieros	17 y 30	5,161,854
Provisiones por beneficios a los empleados	18	1,622,502
Otras provisiones	19	471,987
Cuentas comerciales por pagar y otras cuentas por pagar	20	19,621,573
Pasivos por impuestos corrientes	21	8,033,236
Otros pasivos no financieros	22	172,592
Total pasivos		820,862,665
Patrimonio (Nota 23):		
Capital emitido		37,984,277
Otras participaciones en el patrimonio		37,007,648
Reservas		25,505,588
Adopción por primera vez		(109,494)
Resultado del ejercicio		8,715,815
Patrimonio total		109,103,834
Total de patrimonio y pasivos		\$ 929,968,499

Véanse las notas adjuntas.

Carlos Iván Vargas Perdomo
Representante Legal

Gustavo Olaya Sarmiento
Contador Público
Tarjeta Profesional 85774-T

Bertha Liliana Acosta Torres
Revisora Fiscal
Tarjeta Profesional 39269-T
Designada por Ernst & Young Audit S.A.S.TR-530

b. Estados de resultado


Créditos y Ahorro Credifinanciera S.A., Compañía de Financiamiento


Estados de Resultados

	Periodo terminado el 30 de junio	
	Nota	2019
Ingresos por intereses		\$ 74,640,207
Gastos por intereses		23,065,291
Ingresos netos por intereses	24	51,574,916
Ingresos por comisiones		7,011,629
Gastos por comisiones		9,824,435
Ingresos netos por comisiones	25	(2,812,806)
Utilidad neta de operaciones financieras	26	225,036
Otros ingresos	27	1,422,718
Diferencia de cambio neta		(7,347)
Total, ingresos operacionales		50,602,517
Deterioro neto por riesgo de crédito		(14,222,878)
Ingreso operacional neto		36,379,639
Remuneración y gastos del personal	28	10,185,522
Gastos de administración	29	10,826,571
Depreciaciones y amortizaciones		470,303
Total, gastos operacionales		21,482,396
Resultado antes de impuesto sobre la renta		14,897,243
Impuesto sobre la renta		6,181,428
Utilidad del periodo		\$ 8,715,815
Utilidad básica por acción (pesos)		\$ 229.46

Véanse las notas adjuntas.


Carlos Iván Vargas Perdomo
Representante Legal


Luis Gustavo Olaya Sarmiento
Contador Público
Tarjeta Profesional 85774-T


Bertha Lilia Acosta Torres
Revisora Fiscal
Tarjeta Profesional 39269-T
Designada por Ernst & Young Audit S.A.S. TR-530
(Véase mi informe del 7 de octubre de 2019)

c. Estados de cambio en el Patrimonio

Créditos y Ahorro Credifinanciera S.A., Compañía de Financiamiento


Estados de Cambios en el Patrimonio

(Periodo de seis meses terminado el 30 de junio de 2019)

	Capital Suscrito y Pagado	Prima de Emisión	Reserva Legal	Adopción Primera Vez NCIF	Utilidades Acumuladas	Total
	(En miles de pesos)					
Saldo al 31 de diciembre de 2018	\$ 37,984,277	\$ 37,007,648	\$ 11,491,845	\$ (109,494)	\$ 14,013,938	\$ 100,388,019
Apropiación de utilidades	-	-	14,013,839	-	(14,013,938)	-
Utilidad neta del periodo	-	-	-	-	8,715,815	8,715,815
Saldo al 30 de junio 2019	\$ 37,984,277	\$ 37,007,648	\$ 25,505,684	\$ (109,494)	\$ 8,715,815	\$ 109,103,834

Véanse las notas adjuntas.


Carlos Iván Vargas Perdomo
Representante Legal


Luis Gustavo Olaya Sarmiento
Contador Público
Tarjeta Profesional 85774-T


Bertha Lilia Acosta Torres
Revisora Fiscal
Tarjeta Profesional 39269-T
Designada por Ernst & Young Audit S.A.S. TR-530
(Véase mi informe del 7 de octubre de 2019)

d. Estados de Flujos de Efectivo


Créditos y Ahorro Credifinanciera S.A., Compañía de Financiamiento

Estados de Flujos de Efectivo

	Nota	Al 30 de junio 2019
Utilidad del período		\$ 8,716,815
Gasto por impuestos a las ganancias		6,181,428
Deterioro de instrumentos financieros medidos con cambios al resultado		28,248,471
Gastos de depreciación y amortización		130,024
Gastos de depreciación activos por derecho de uso		340,279
Gastos o ingresos por diferencia en cambio		(30,618)
Recuperación de deterioro de instrumentos financieros medidos con cambios al resultado		(14,025,593)
Otras provisiones		884,181
Conciliación entre la utilidad neta con el efectivo neto utilizado de actividades de operación		
Cartera de créditos y operaciones de leasing financiero		(111,610,771)
Cuentas por cobrar de origen comercial		(16,372,094)
Cuentas por pagar de origen comercial		2,724,939
Depósitos y exigibilidades		98,903,668
Otros activos no financieros		(3,673,054)
Impuestos a las ganancias reembolsados (pagados)		(4,018,177)
Otros pasivos no financieros - abonos por aplicar		(550,091)
Total ajustes para conciliar la (pérdida) ganancia		(34,595,586)
Flujos de efectivo netos utilizados en actividades de operación		(4,151,573)
Flujos de efectivo utilizados de actividades de inversión		
Compras de propiedades, planta y equipo		(4,151,818)
Activos intangibles		494,862
Adquisición inversiones		(3,969,734)
Flujos de efectivo netos utilizados en actividades de inversión		(7,626,691)
Flujos de efectivo utilizados de actividades de financiación		
Pagos procedentes de préstamos	29	(13,073,394)
Pasivos por arrendamientos		4,134,987
Flujos de efectivo netos utilizados en actividades de financiación		(8,938,407)
Disminución neta de efectivo y equivalentes al efectivo, antes del efecto de los cambios en la tasa de cambio		(20,716,671)
Efectos de la variación en la tasa de cambio sobre el efectivo y equivalentes al efectivo		337
Disminución neta de efectivo y equivalentes al efectivo		(20,716,334)
Efectivo y equivalentes al efectivo al principio del período		153,339,600
Efectivo y equivalentes al efectivo al final del período		\$ 132,623,166

Véanse las notas adjuntas.

Carlos Iván Vargas Perdomo
Representante Legal


Luis Gustavo Olaya Sarmiento
Contador Público
Tarjeta Profesional 65774-T


Bertha Liliana Acosta Torres
Revisora Fiscal
Tarjeta Profesional 35265-T
Designada por Ernst & Young Audit S.A.S. TR-530
(Véase mi informe del 7 de octubre de 2019).